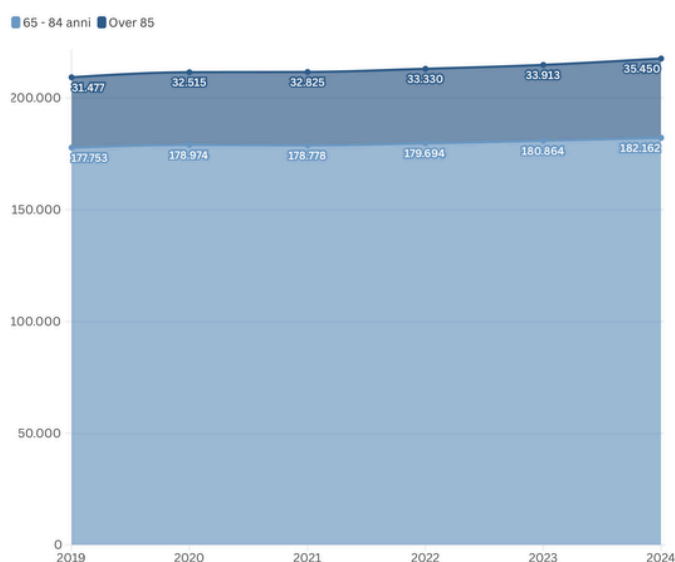


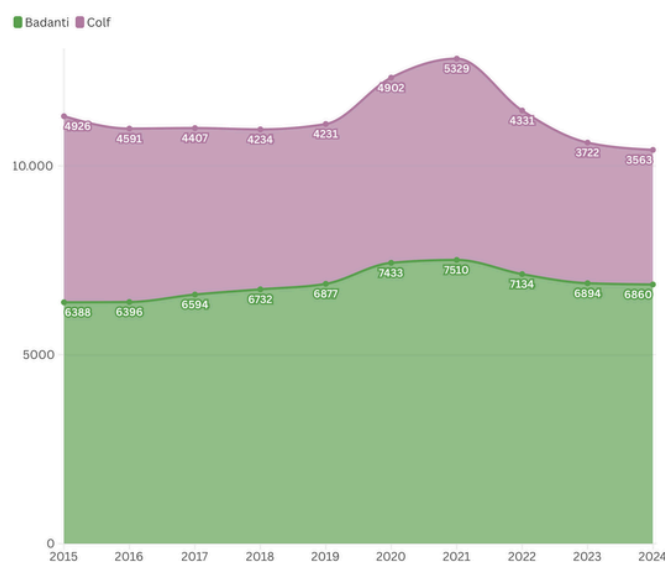
LAVORATRICI E LAVORATORI DOMESTICI

Elaborazione Centro Studi CGIL Venezia su dati INPS

Anziani e grandi anziani, numero di badanti



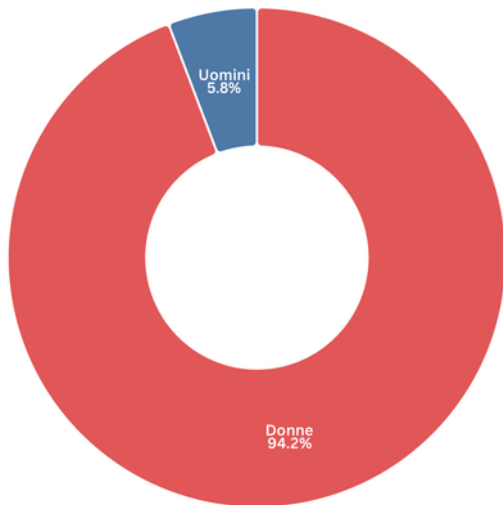
Anziani tra 65 e 84 anni e con più di 85 anni in provincia di Venezia (ISTAT)



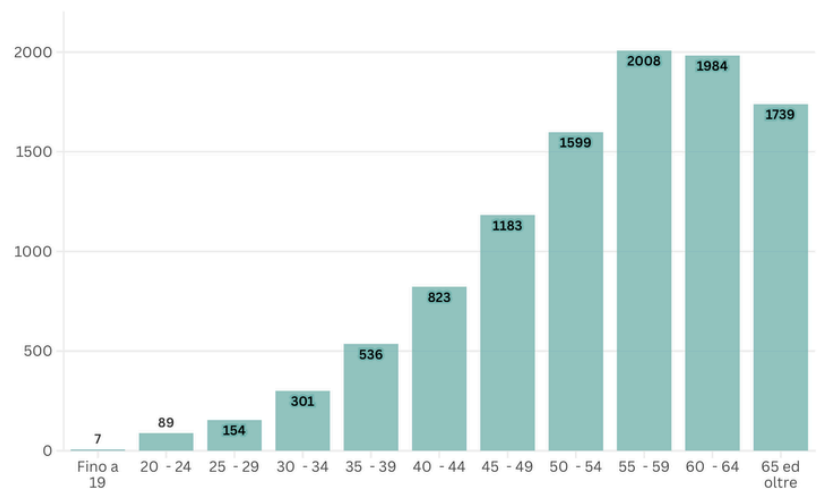
Colf e badanti tra il 2015 e il 2024 (INPS)

Il trend demografico vede in continua crescita il numero degli anziani e dei grandi anziani nella provincia di Venezia. Stupisce, dunque, l'andamento altalenante del numero di lavoratrici e lavoratori domestici inquadrati come badanti. Nel 2024, infatti, l'INPS ha registrato il numero più basso di badanti dal 2019. Rispetto al picco del 2021, c'è stata una riduzione in percentuale del -8,7%, mentre nello stesso periodo il numero delle e degli over 85 è aumentato dell'8%.

Profilo demografico di lavoratrici e lavoratori domestici



Lavoratrici e lavoratori domestici per genere (INPS)

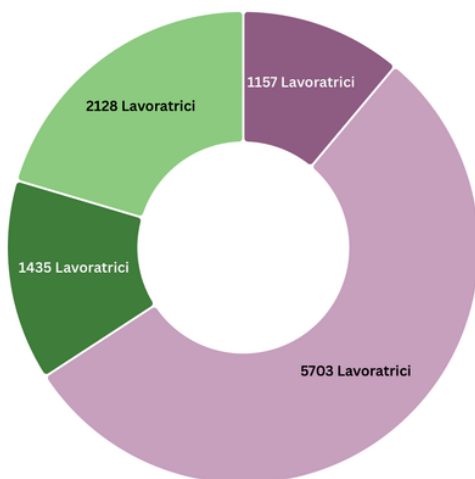


Lavoratrici e lavoratori domestici per fascia d'età (INPS)

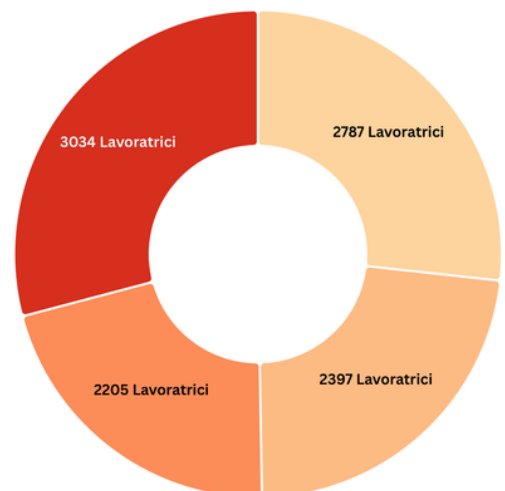
Solo il 5,8% dei lavoratori domestici sono uomini, con un trend che si rivela stabile negli ultimi dieci anni. Interessante è il dato dell'età media: le lavoratrici domestiche sono sempre più anziane. Il 66,4% ha infatti più di 50 anni, il 35,7% ne ha più di 60.

Badanti italiane Badanti straniere Colf italiane Colf straniere

0€ - 3999€ 4000€ - 7999€ 8000€ - 11.999€ Oltre 12.000€



Lavoratrici e lavoratori domestici per nazionalità (INPS)



Lavoratrici e lavoratori domestici per classe di reddito (INPS)

Il rapporto tra colf italiane e colf straniere è molto diverso al rapporto tra badanti italiane e badanti straniere. Queste ultime rappresentano la tipologia prevalente. Sul fronte dei salari il lavoro domestico paga una forte discontinuità. Dai dati emerge che poco più di un quarto guadagna più di 12.000€ lordi l'anno, mentre poco più di un quarto ne guadagna meno di 4000.